



ENERGY 650 START 230-400V 12-24V



Visão global

ENERGY 650 START 230-400V 12-24V

cod. 829385

Carregador e arrancador para carga de baterias de eletrólito livre (WET) com 12/24V e para arranque de todos os tipos de automóveis, carrinhas, pequenos camiões, equipamentos de movimentação de terra, tratores e veículos pesados. Características:

- escolha de carga normal, rápida (BOOST), arranque rápido
- temporizador para carga rápida
- controlo remoto
- visualização das correntes de carga e arranque
- proteção contra sobrecargas e inversão de polaridade.



3 PH 230V-400V



TRACTOR



NFZ



REMOTE CONTROLS



SMALL VAN



CE MARKING



CAR



EXCAVATOR



EAC CERTIFICATION



BOAT

Especificações



CODE 829385



EFFECTIVE CHARGING CURRENT 100 A



ADJUSTMENT POSITIONS 5



THREE PHASE MAINS VOLTAGE 230 / 400 V



RATED CHARGE CURR. EN60335-2-29 80 A



DIMENSIONS 36,5 - 46 - 75,5 cm



MAINS FREQUENCY 50 / 60 Hz












START CURRENT 1V/C EN60335-2-29 640 A



WEIGHT 38 kg



ENERGY 650 START 230-400V 12-24V

 CHARGE POWER 2,5 KW	 MAX STARTING CURRENT 1000 A	 EAN CODE 800489774452 0
 START POWER 20 KW	 MIN. RATED REFERENCE CAPACITY 20 Ah	 PIECES/PALLET 9 pz/pallet
 CHARGING VOLTAGE 12 / 24 V	 MAX RATED REFERENCE CAPACITY 1200 / 800 Ah	 PIECES/PALLET - B 6 pz/pallet - B

Acessórios incluídos

REMOTE CONTROL 6 M - 123993