



SUPERIOR PLASMA 100



Panoramica

SUPERIOR PLASMA 100

cod. 816172

Sistema inverter di taglio al plasma ad aria compressa, con innesco a contatto dell'arco pilota.

Consente il taglio veloce senza deformazione, il taglio su grigliato e la scricatura di tutti i materiali conduttori quali acciaio, acciaio inox, acciaio galvanizzato, alluminio, rame, ottone, ecc.

Possibilità di interfaccia con sistemi di taglio automatizzati.

Caratteristiche:

- elevata trasportabilità;
- elevata stabilità della corrente di tagli;o
- pannello digitale di semplice lettura e regolazione;
- controllo remoto;
- protezioni termostatica, sovratensione, sottotensione, sovracorrente, cortocircuito in torcia, mancanza fase, mancanza aria.

Completo di torcia.



3 PH 230V-400V



INNESCO CONTATTO



MARCATURA CE



INVERTER

Dati tecnici



CODICE 816172



CORRENTE ASSORBITA MASSIMA
23,7 / 20,8 A



PRESSIONE ARIA COMPRESSA 4 - 5 bar



TENSIONE DI RETE TRIFASE 230 / 400
V



POTENZA ASSORBITA MAX 8,6 / 13,5
kW



GRADO DI PROTEZIONE IP23



FREQUENZA DI RETE 50 / 60 Hz











RENDIMENTO 87 %



DIMENSIONI 53 x 24 x 45 cm



SUPERIOR PLASMA 100

	CAMPO REG.NE CORRENTE 30 - 70 / 30 - 100 A		FATTORE DI POTENZA (cosphi) 0,9		PESO 28
	CORRENTE MAX 70 @ 30% / 100 @ 30% A		SPESSORE MASSIMO TAGLIO 30 / 40 mm		CODICE EAN 800489799030 9
	TENSIONE A VUOTO MAX 357 / 315 V		PORTATA ARIA COMPRESSA 290 l/min		

Accessori in dotazione

CAVO 10 MMQ 5 M - SPINA ATLAS 50 - 120315

PX TORCIA PLASMA 6 M - 742653



TOLEDO 300 PINZA DI MASSA - 712231