



CHARGE: Per ogni batteria, la carica migliore!



CHARGE

Selezione automatica della corrente, in carica e mantenimento, in funzione della capacità della batteria



CHARGE

Carica personalizzata dall'utente con impostazione del tipo di batteria, della corrente o della capacità (Ah)



MAINTAIN

Mantenimento ad impulsi della carica ottimale della batteria con tecnologia PULSE-TRONIC



MONITOR

Controllo continuo delle fasi di carica



BOOST

Carica rapida della batteria con passaggio automatico, a carica completata, alla fase di mantenimento



COLD

Carica ottimizzata in presenza di temperature molto basse (le basse temperature possono influire sulla struttura chimica dei componenti la batteria)



SILENT

Carica silenziosa a potenza ridotta per evitare il disturbo sonoro derivante dalla ventole



TEST: Soluzione trovata, tempo risparmiato!



ALTERNATOR

Verifica del corretto funzionamento del circuito alternatore del veicolo



START

Verifica della capacità di avviamento della batteria (CCA)



VOLT

Misura dello stato di carica di una batteria





RECOVERY: Funzioni avanzate per la manutenzione delle batterie!



DESULFATION

Processo ad impulsi per il recupero di batterie solfatate che consente di rimuovere i solfati dalle piastre di piombo ripristinando la capacità iniziale

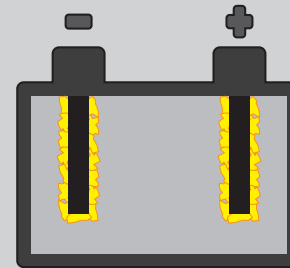


EQUALIZATION

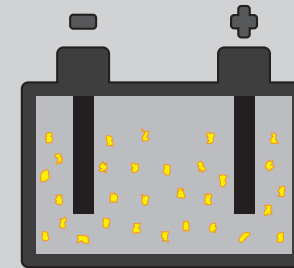
Funzione specifica di manutenzione periodica per ripristinare allo stato di salute ottimale una batteria AGM o WET rimescolando gli elementi



DESULFATION

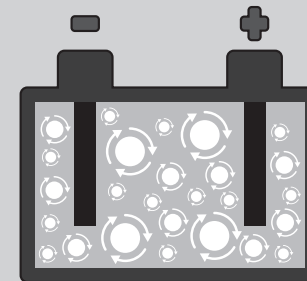


Before - Prima



After - Dopo

EQUALIZATION





SUPPLY: Una sorgente di energia affidabile!



DIAGNOSTIC

Alimentatore stabilizzato, esente da disturbi, dell'elettronica del veicolo da utilizzare durante le attività di diagnostica per salvaguardare la batteria



FINE SET

Funzione avanzata di diagnostica che permette di modificare con precisione la tensione in uscita



SHOW ROOM

Fonte di energia per mantenere in salute le batterie dei veicoli dimostrativi esposti nei showroom (funzione SUPPLY)



LOCK MODE

Blocco delle impostazioni di tastiera per evitare modifiche accidentali (es. showroom, ecc.)



MEMORY SAVER

Mantenimento dell'alimentazione dell'elettronica del veicolo nei cambi della batteria per evitare la perdita dei vari set-up



START AID: Per ogni batteria, la carica migliore!



START AID

Aiuto avviamento dei veicoli a 12V in presenza di batterie poco cariche



MEMORY

In caso di black-out si predispose sulle ultime impostazioni effettuate



FULL SAFE

Sicurezza completa con protezioni contro inversione polarità, cortocircuiti, sovratensioni, sovracorrenti, batteria guasta, contatti accidentali, ecc.



ENERGY SAVER

Minimo consumo energetico



MIN VOLTAGE

Carica di batterie molto scariche fino ad un minimo di 2V