



CHARGE: Pour chaque Batterie la meilleure Charge!



CHARGE

Sélection automatique du courant de charge et de maintien, en fonction de la capacité de la batterie



CHARGE

Charge personnalisée par l'utilisateur avec configuration du type de batterie, du courant ou de la capacité (Ah)



MAINTAIN

Entretien par impulsions de la charge optimale avec la technologie PULSE-TRONIC



MONITOR

Contrôle continu des phases de charge



BOOST

Charge rapide de la batterie avec commutation automatique dans la phase d'entretien, quand la charge est terminée



COLD

Charge optimisé en présence de très basses températures (les basses températures peuvent affecter la structure chimique des les composants de la batterie)



SILENT

Charge silencieuse à puissance réduite pour éviter les nuisances résultant da le ventilateur



TEST: Solution trouvée, Temps gagné!



ALTERNATOR

Vérifier le bon fonctionnement du circuit de l'alternateur du véhicule




START

Vérifier la capacité de la batterie de démarrage (CCA)



VOLT

Mesurer l'état de charge d'une batterie





RECOVERY: Fonctions avancées pour la Maintenance des Batteries.



DESULFATION

Processus d'impulsions pour la récupération de batteries sulfatées qui enlève le sulfate de plaques de plomb et restaure sa capacité initiale

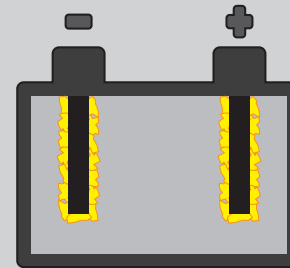


EQUALIZATION

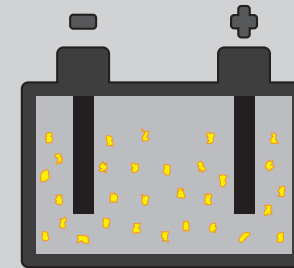
Fonction spécifique de entretien périodique afin de rétablir l'état de santé optimal des batteries AGM ou WET par de brouillage des éléments



DESULFATION

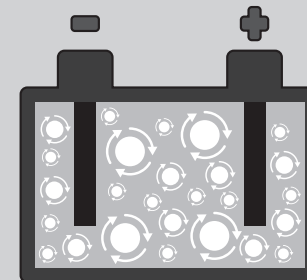


Before - Prima



After - Dopo

EQUALIZATION





SUPPLY: Une Source fiable d'Énergie!



DIAGNOSTIC

Alimentation stabilisée de l'électronique de bord sans bruit, à être utilisé au cours des opérations de diagnostic afin de protéger la batterie



FINE SET

Fonction de diagnostic avancé qui permet de modifier avec précision la tension de sortie



SHOW ROOM

Source d'énergie pour maintenir la sécurité des batteries des véhicules dans les salles d'exposition (fonction SUPPLY)



LOCK MODE

Verrouillage des paramètres dans le clavier pour empêcher toutes les modifications accidentelles (p.ex. salles d'exposition, etc.)



MEMORY SAVER

Maintien de l'électronique du véhicule lors du changement de la batterie, pour empêcher la perte de les divers paramètres



START AID: Aide Démarrage Quand Vous Voulez!



START AID

Aide au démarrage pour véhicules à 12V



MEMORY

lors de pannes il s'adapte aux derniers réglages effectués



FULL SAFE

Sécurité et protection totale contre inversion de polarité, court-circuit, surtension, surcourant, batterie défectueuse, contacts accidentels, etc.



ENERGY SAVER

Consommation d'énergie minimale



MIN VOLTAGE

Charge de très faibles batteries jusqu'à min. 2V